



FIT-jelentés :: 2012

Intézményi jelentés

Összefoglalás

Kolping Katolikus Szakiskola, Kollégium és Felnőttoktatási Intézmény

7561 Nagybajom, Templom u. 5.

OM azonosító: 200668



EMBERI ERŐFORRÁSOK
MINISZTERIUMA

● KÖZOKTATÁSI HIVATAL








Összefoglalás

Az intézmény létszámadatai

Évfolyam	Képzési forma	Tanulók száma	
		Összesen	A jelentésben szereplők
10.	Szakiskola	22	16

Átlageredmények

Mérési terület	Évfolyam	Átlageredmény (megbízhatósági tartomány)	
		Az intézményben	Országosan
Matematika	10.	1449 (1341;1573)	 1632 (1631;1633)
Szövegértés	10.	1427 (1297;1546)	 1603 (1602;1604)

-  Az intézmény eredményénél szignifikánsan alacsonyabb az adott érték
-  Az intézmény eredménye nem különbözik szignifikánsan az adott értéktől
-  Az intézmény eredményénél szignifikánsan magasabb az adott érték

200668 - 001 - Kolping Katolikus Szakiskola, Kollégium és Felnőttoktatási Intézmény

7561 Nagybajom, Templom u. 5.

A telephely létszámadatai

Évfolyam	Képzési forma	Tanulók száma			
		Összesen	A jelentésben szereplők	CSH-indexszel rendelkezők	A 2010-es eredménnyel is rendelkezők
10.	Szakiskola	22	16	13	11

Piros szín jelzi, ha valamely évfolyamon és képzési formában a telephely CSH-indexe vagy a 2010-es eredmények alapján a várható eredmény nem becsülhető megbízhatóan.

Átlageredmények

Mérési terület	Évfolyam	Képzési forma	Átlageredmény (megbízhatósági tartomány)					
			A telephelyen	Országos	Az első viszonyítási csoport		A második viszonyítási csoport	
					Neve	Eredménye	Neve	Eredménye
Matematika	10.	szakisk.	1449 (1341;1573)	1632 (1631;1633)	Szakisk.	1441 (1438;1443)	Kis szakisk.	1423 (1418;1429)
Szövegértés	10.	szakisk.	1427 (1297;1546)	1603 (1602;1604)	Szakisk.	1397 (1394;1399)	Kis szakisk.	1374 (1367;1382)

- A telephely eredményénél szignifikánsan alacsonyabb az adott érték
- A telephely eredménye nem különbözik szignifikánsan az adott értéktől
- A telephely eredményénél szignifikánsan magasabb az adott érték

A telephely eredménye a tanulók CSH-indexének tükrében

Mérési terület	Évfolyam	Képzési forma	A tényleges eredmény a várhatóhoz képest	
			Országos regresszió alapján	A megfelelő képzési forma/településtípus telephelyeire illesztett regresszió alapján
Matematika	10.	szakisk.	-	-
Szövegértés	10.	szakisk.	-	-

- A telephely eredménye szignifikánsan magasabb a várhatónál
- A telephely eredménye nem különbözik szignifikánsan a várhatótól
- A telephely eredménye szignifikánsan gyengébb a várhatónál

A telephely eredménye a tanulók korábbi eredményének tükrében

Mérési terület	Évfolyam	Képzési forma	A tényleges eredmény a várhatóhoz képest	
			Országos regresszió alapján	A megfelelő képzési forma/településtípus telephelyeire illesztett regresszió alapján
Matematika	10.	szakisk.	-	-
Szövegértés	10.	szakisk.	-	-

- A telephely eredménye szignifikánsan magasabb a várhatónál
- A telephely eredménye nem különbözik szignifikánsan a várhatótól
- A telephely eredménye szignifikánsan gyengébb a várhatónál

A telephely eredménye az eddigi kompetenciamérésekben*

Mérési terület	Évf.	Képzési forma	Átlageredmény (megbízhatósági tartomány)				
			2012	2011	2010	2009	2008
Matematika	10.	szakisk.	1449 (1341;1573)	☹️ 1435 (1353;1493)	☹️ 1413 (1338;1511)	☹️ 1327 (1264;1399)	☹️ 1431 (1307;1621)
Szövegértés	10.	szakisk.	1427 (1297;1546)	☹️ 1443 (1368;1547)	☹️ 1543 (1449;1628)	☹️ 1416 (1310;1502)	☹️ 1340 (1244;1425)

- 😊 A 2012. évi eredmény az adott év eredményénél szignifikánsan magasabb
- ☹️ A telephely 2012. évi eredménye nem különbözik szignifikánsan az adott év eredményétől
- ☹️ A 2012. évi eredmény az adott év eredményénél szignifikánsan gyengébb

* A FIT- jelentésben ez évtől kezdődően a 95%-os megbízhatósági tartományokat tüntetjük fel, ezért a 2008-2011 évi átlageredmények esetében a táblázatban látható megbízhatósági tartomány szélesebb a korábbi jelentésekben szereplő 90%-os megbízhatósági tartománynál.

Az alapszintet el nem érő tanulók aránya

Mérési terület	Évfolyam	Képzési forma	Alapszint	Az alapszint alatt teljesítő tanulók aránya (%)		
				A telephelyen	Országosan	A megfelelő képzési típusban/település-típusban
Matematika	10.	szakisk.	4. képességi szint	75,1	39,0	79,4
Szövegértés	10.	szakisk.	4. képességi szint	56,3	27,4	70,7