



FIT-jelentés :: 2016

Intézményi jelentés

Összefoglalás

Nagybajomi Kolping Katolikus Szakképző Iskola és Kollégium

7561 Nagybajom, Templom utca 5.

OM azonosító: 200668



EMBERI ERŐFORRÁSOK
MINISZTERIUMA

● KTATÁSI HIVATAL








Összefoglalás

Az intézmény létszámadatai

Évfolyam	Képzési forma	Tanulók száma	
		Összesen	A jelentésben szereplők
10.	Szakiskola	22	12

Átlageredmények

Mérési terület	Évfolyam	Átlageredmény (megbízhatósági tartomány)	
		Az intézményben	Országosan
Matematika	10.	1416 (1289;1546)	 1641 (1640;1642)
Szövegértés	10.	1443 (1344;1572)	 1610 (1609;1611)

-  Az intézmény eredményénél szignifikánsan alacsonyabb az adott érték
-  Az intézmény eredménye nem különbözik szignifikánsan az adott értéktől
-  Az intézmény eredményénél szignifikánsan magasabb az adott érték

200668 - 001 - Nagybajomi Kolping Katolikus Szakképző Iskola és Kollégium

7561 Nagybajom, Templom utca 5.

A telephely létszámadatai

Évfolyam	Képzési forma	Tanulók száma			
		Összesen	A jelentésben szereplők	CSH-indexszel rendelkezők	A 2014-es eredménnyel is rendelkezők
10.	Szakiskola	22	12	6	4

Piros szín jelzi, ha valamely évfolyamon és képzési formában a telephely CSH-indexe vagy a 2014-es eredmények alapján a várható eredmény nem becsülhető megbízhatóan.

Átlageredmények

Mérési terület	Évfolyam	Képzési forma	Átlageredmény (megbízhatósági tartomány)					
			A telephelyen	Országos	Az első viszonyítási csoport		A második viszonyítási csoport	
					Neve	Eredménye	Neve	Eredménye
Matematika	10.	szakisk.	1416 (1289;1546)	1641 ☹️ (1640;1642)	Szakisk.	☹️ 1428 (1426;1431)	Kis szakisk.	☹️ 1437 (1428;1443)
Szövegértés	10.	szakisk.	1443 (1344;1572)	1610 ☹️ (1609;1611)	Szakisk.	☹️ 1390 (1388;1393)	Kis szakisk.	☹️ 1401 (1395;1408)

- 😊 A telephely eredményénél szignifikánsan alacsonyabb az adott érték
- ☹️ A telephely eredménye nem különbözik szignifikánsan az adott értéktől
- ☹️ A telephely eredményénél szignifikánsan magasabb az adott érték

A telephely eredménye a tanulók CSH-indexének tükrében

Mérési terület	Évfolyam	Képzési forma	A tényleges eredmény a várhatóhoz képest	
			Országos regresszió alapján	A megfelelő képzési forma/településtípus telephelyeire illesztett regresszió alapján
Matematika	10.	szakisk.	-	-
Szövegértés	10.	szakisk.	-	-

- 😊 A telephely eredménye szignifikánsan magasabb a várhatónál
- ☹️ A telephely eredménye nem különbözik szignifikánsan a várhatótól
- ☹️ A telephely eredménye szignifikánsan gyengébb a várhatónál

A telephely eredménye a tanulók korábbi eredményének tükrében

Mérési terület	Évfolyam	Képzési forma	A tényleges eredmény a várhatóhoz képest	
			Országos regresszió alapján	A megfelelő képzési forma/településtípus telephelyeire illesztett regresszió alapján
Matematika	10.	szakisk.	-	-
Szövegértés	10.	szakisk.	-	-

- 😊 A telephely eredménye szignifikánsan magasabb a várhatónál
- ☹️ A telephely eredménye nem különbözik szignifikánsan a várhatótól
- ☹️ A telephely eredménye szignifikánsan gyengébb a várhatónál

A telephely eredménye az eddigi kompetenciamérésekben*

Mérési terület	Évf.	Képzési forma	Átlageredmény (megbízhatósági tartomány)				
			2016	2015	2014	2013	2012
Matematika	10.	szakisk.	1416 (1289;1546)	☹️ 1452 (1333;1559)	☹️ 1368 (1241;1574)	☹️ 1310 (1174;1434)	☹️ 1449 (1341;1573)
Szövegértés	10.	szakisk.	1443 (1344;1572)	☹️ 1440 (1349;1521)	☹️ 1340 (1191;1494)	😊 1266 (1192;1337)	☹️ 1427 (1297;1546)

😊 A 2016. évi eredmény az adott év eredményénél szignifikánsan magasabb

☹️ A telephely 2016. évi eredménye nem különbözik szignifikánsan az adott év eredményétől

☹️ A 2016. évi eredmény az adott év eredményénél szignifikánsan gyengébb

* A FIT – jelentésben 2012-től kezdődően a 95%-os megbízhatósági tartományokat tüntetjük fel, ezért a 2011. évi vagy annál régebbi átlageredmények esetében a táblázatban látható megbízhatósági tartomány szélesebb a 2012. évnél korábbi jelentésekben szereplő 90%-os megbízhatósági tartománynál.

Az alapszintet el nem érő tanulók aránya

Mérési terület	Évfolyam	Képzési forma	Alapszint	Az alapszint alatt teljesítő tanulók aránya (%)		
				A telephelyen	Országosan	A megfelelő képzési típusban/település-típusban
Matematika	10.	szakisk.	4. képességi szint	74,9	37,0	80,1
Szövegértés	10.	szakisk.	4. képességi szint	66,7	27,8	73,0

A minimum szintet el nem érő tanulók aránya*

Mérési terület	Évfolyam	Képzési forma	Minimum szint	A minimum szint alatt teljesítő tanulók aránya (%)		
				A telephelyen	Országosan	A megfelelő képzési típusban/település-típusban
Matematika	10.	szakisk.	3. képességi szint	66,7	17,3	51,4
Szövegértés	10.	szakisk.	3. képességi szint	25,0	11,5	41,1

* Ez az arányszám a jelentésre jogosult és nem a jelentésben szereplő tanulók létszámaira vonatkozik.